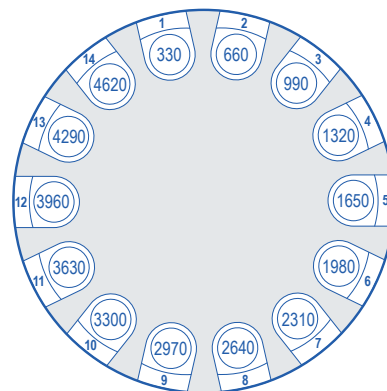
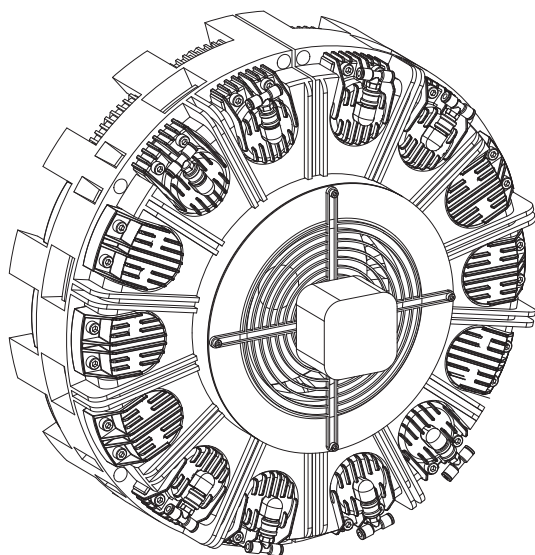
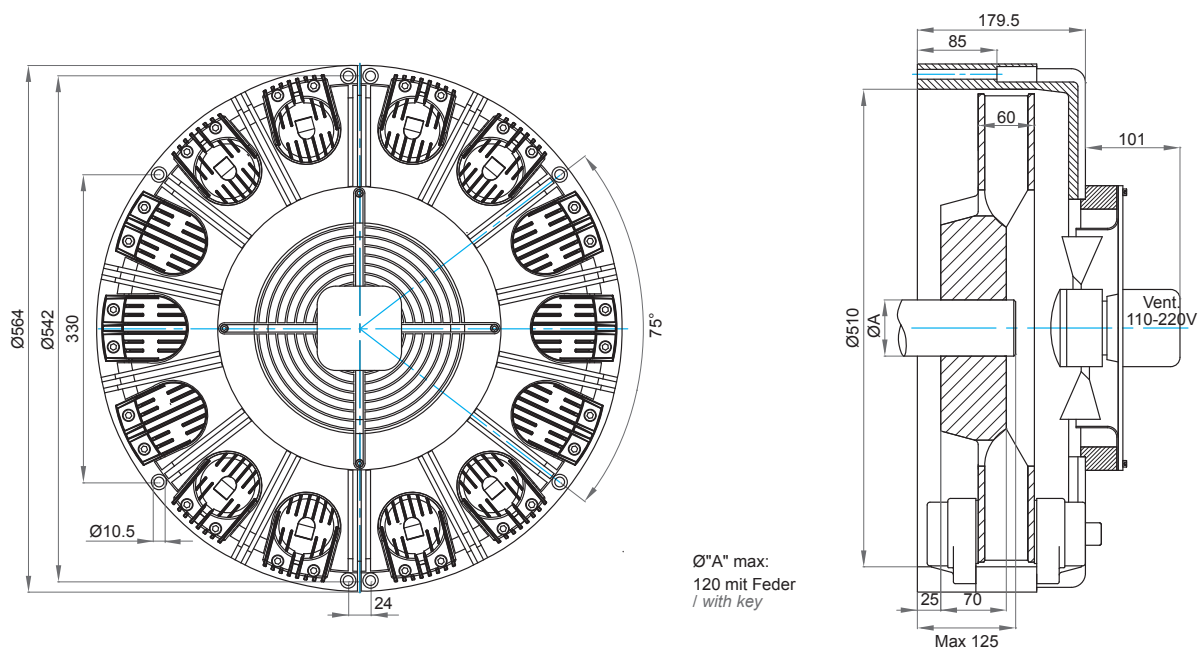
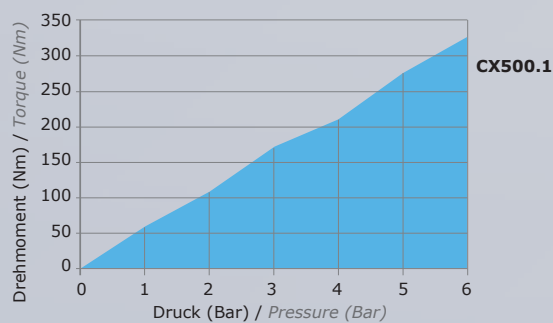


SERIE CX.500



- 3 Anz. der Bremssättel / no. of calipers
 48 Drehmoment in Nm bezogen auf die Anz. der Bremssättel
 Torque in Nm relating no. of calipers

Drehm. max. 1 Bremssattel / Torque max 1 caliper	330 Nm*
Drehm. min. 1 Bremssattel / Torque min 1 caliper	3,3 Nm*
Druck min./max. / Pressure min/max	0,3/6 Bar
Anz. Umdrehungen max. Scheibe / Max disc rpm	1200
Gesamtgewicht / Total weight	53 Kg
Scheibenträgheit / Inertia disc	0,66 Kgm ²
Wärmeableitung ohne Ventilator Heat dissipation without fan	3,5 kW
Wärmeableitung mit Vent. 24/110/220V Heat dissipation fan 24/110/220V	12,6 kW



* Drehmomentwerte beziehen sich auf das dynamische Durchrutschen

* Torque values relate to dynamic slipping